



Istruzioni per il cittadino






Il Cittadino

Per poter inoltrare la pratica di adesione per i buoni spesa Covid-19 dovrà andare sul sito internet www.unbuonoperte.com

Nel menù in alto selezionare l'area dedicata ai cittadini e cliccare sulla voce **"Registrati"**

Compilare il modulo di iscrizione alla piattaforma.

NB.
Selezionare il Comune di Residenza 'CAIVANO'
Fare attenzione ad inserire correttamente il codice fiscale ed un numero di cellulare corretto e attivo.



The image shows a registration form for 'unbuono per te.com'. The form is titled 'Modulo di registrazione del cittadino' and includes the following fields:

- Comune:** A dropdown menu with the placeholder text '-SELEZIONA IL TUO COMUNE-'.
- Nominativo:** A text input field with the placeholder text 'Nome e Cognome'.
- Codice Fiscale:** A text input field with the placeholder text 'Codice Fiscale'.
- E-mail:** A text input field with the placeholder text 'E-mail'.
- N. Cellulare:** A text input field with the placeholder text 'Cellulare' and a note below it: 'Attenzione il numero di cellulare deve essere attivo'.
- Password:** A text input field.

At the bottom of the form, there is a checkbox labeled 'Accconsenti al trattamento dei dati personali' with a link to 'privacy policy'. Below the checkbox is a blue button labeled 'Registrati'.

La registrazione alla piattaforma è andata a buon fine!


NB.
Scrivere e conservare la password

Dopodiché cliccare sul pulsante "Clicca **QUI** "



Inserire le credenziali di accesso

- **Codice fiscale**
- **Password (inserita prima)**

A screenshot of a login form for the website 'unbuono per te.com'. The form is centered on a light gray background. At the top of the form is the logo, which consists of a hand holding a yellow card with the text 'unbuono per te.com' next to it. Below the logo are two input fields: the first is labeled 'Username / COD. FISCALE' and the second is labeled 'Password'. At the bottom of the form is a blue button with the text 'Login' in white.

Per poter inoltrare la richiesta al Comune è necessario:

1. Compilare il modulo di richiesta online

2. Caricare il documento d'identità valido ed il codice fiscale

3. Caricare il documento ISEE

unbuono per te

Dashboard di Giulio Rossi

Per presentare la domanda:

- Compila la domanda **QUI**
- Carica un documento di identità valido fronte e retro

Verifica il tuo numero di cellulare
(Controlla il tuo numero di cellulare. Se è sbagliato correggilo qui)

3318524586

Modello Integrativo completo di documento di identità
(caricare i documenti in un unico file)

Scegli file | Nessun file selezionato

Modello ISEE o ALTRO
(se richiesto dal Comune di appartenenza)

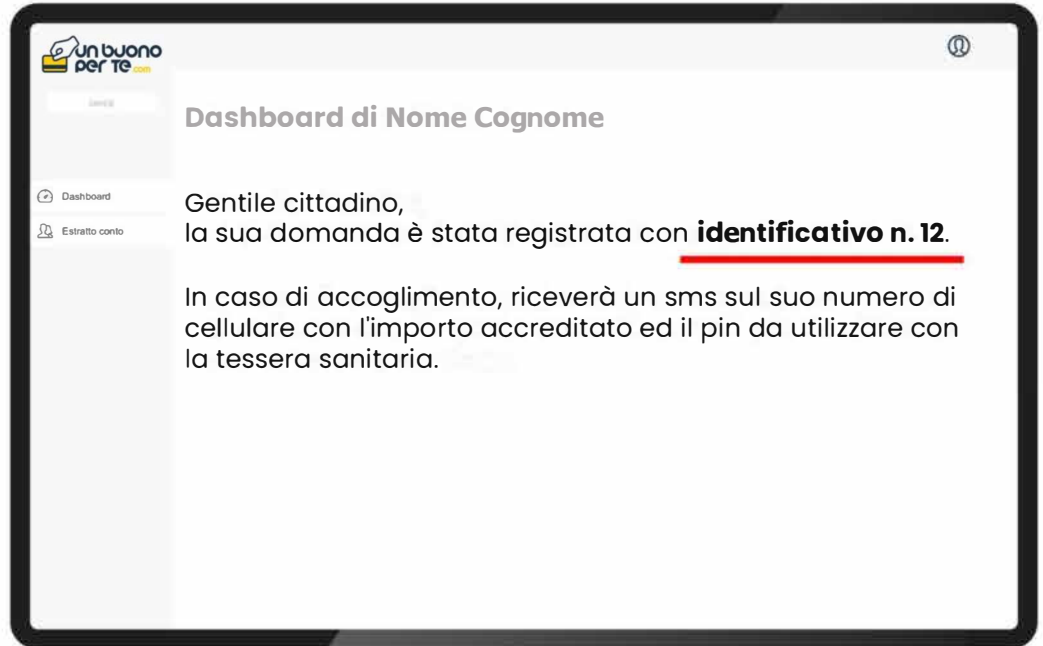
Scegli file | Nessun file selezionato

Salva Dati

Cliccare su **“Salva Dati”**

Una volta inoltrata la richiesta, appare un messaggio con il codice identificativo assegnato alla sua domanda.

E' consigliato vivamente di salvare il numero identificativo rilasciato.



Non appena il Comune di Caivano approva la richiesta del cittadino, la piattaforma invia in automatico un SMS sul numero del beneficiario, comunicando **l'importo accreditatogli** ed il **codice PIN**.

Quest'ultimo è necessario per poter fare acquisti utilizzando la tessera sanitaria.



Per poter pagare alla cassa
i beneficiari dovranno esibire la
propria tessera sanitaria ed il PIN
ricevuto via SMS.





Grazie dell'attenzione



D.A.C. srl
SOFTWARE & E-COMMERCE
Via Roma, 114 – 81100 Caserta (CE)
P.Iva: 04362880611
Pec: dac.srl@gigapec.it

